

BLR SOLUTIONS

CARPORTS

La combinaison parfaite du style et de la fonctionnalité
The perfect combination of style and functionality



The logo for BLR SOLUTIONS features the company name in a bold, white, sans-serif font. The letters 'L' and 'O' in 'SOLUTIONS' are partially enclosed by two white, curved lines that sweep around them, creating a sense of motion or a stylized 'S' shape.

BLR SOLUTIONS

BLR SOLUTIONS SRL
Chaussée Noël Ledouble, 93
4340 Awans
Tel: 0032 471 76 20 68
E-mail: info@blrsolutions.be

INDEX

CARPORT **BAIONA** 5

CONFIGURATIONS 8

POSSIBILITÉS D'INSTALLATION 9
INSTALLATION TYPOLOGIES

DIMENSIONS 9

CARACTÉRISTIQUES PRODUIT 9
PRODUCT CHARACTERISTICS

BAIONA CAMPING 12

POSSIBILITÉS D'INSTALLATION 13
INSTALLATION TYPOLOGIES

DIMENSIONS 13

CARACTÉRISTIQUES PRODUIT 13
PRODUCT CHARACTERISTICS

CARPORT **VIGO** 17

POTEAUX EN RETRAIT 20
STEPPED BACK POSTS

CONFIGURATIONS 20

POSSIBILITÉS D'INSTALLATION 21
INSTALLATION TYPOLOGIES

DIMENSIONS 21

CARACTÉRISTIQUES PRODUIT 21
PRODUCT CHARACTERISTICS

POTEAUX AUX EXTRÉMITÉS 24
POSTS ON THE ENDS

CONFIGURATIONS 24

POSSIBILITÉS D'INSTALLATION 25
INSTALLATION TYPOLOGIES

DIMENSIONS 25

CARACTÉRISTIQUES PRODUIT 25
PRODUCT CHARACTERISTICS

VIGO AVEC BOX 26

CONFIGURATIONS 26

CARACTÉRISTIQUES PRODUIT 26
PRODUCT CHARACTERISTICS

POSSIBILITÉS D'INSTALLATION 27
INSTALLATION TYPOLOGIES

DIMENSIONS 27

OPTIONS • PORTE 27
OPTIONS • DOOR

PANNEAUX LATÉRAUX DÉCORATIFS 30
DECORATIVE SIDE PANELS

Standard 30

Sur Mesure | Bespoke manufacturing 31

COULEURS 32
COLOURS

GARANTIES 33
WARRANTIES





CARPORT

BAIONA

Le carport **BAIONA** allie esthétique, robustesse et modernité en un seul produit. Avec son panneau isolant et sa structure de qualité, vos véhicules sont protégés des intempéries et des rayons UV. **BAIONA** s'intègre parfaitement à votre environnement extérieur.

The **BAIONA** carport combines aesthetics, robustness and modernity in a single product. Thanks to its insulating panel and high-quality structure, your vehicles are protected from the weather and UV rays. **BAIONA** blends perfectly into any outdoor environment.



Protection UV
UV protection



Protection hautes
températures
High-temperature
protection



Résistance
au vent
Wind
resistance



Protection contre
la pluie, le gel et
la neige
Protection against
rain, ice and snow



Aluminium de
la plus haute
qualité
Highest quality
aluminium

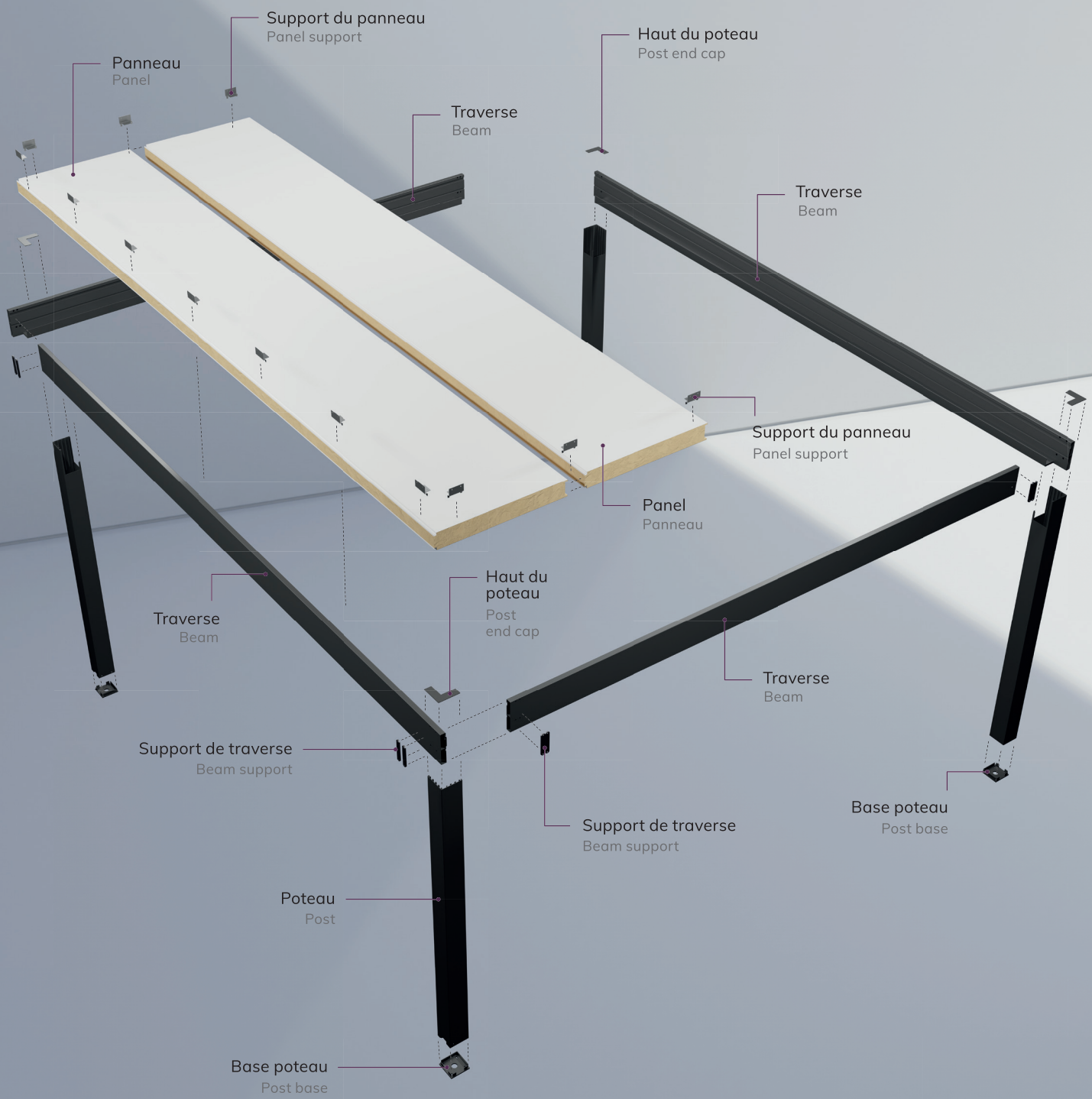


Forte résistance
aux chocs
High impact
resistance



Durable et résistant
Durable and resistant


ALUMINIUM



BAIONA

La solution idéale pour
abriter deux voitures
ou votre camping-car

The perfect solution
to house two cars or
a camping car



ALUMINIUM



**AUTOPORTANT
ou ADOSSÉ**

Freestanding or
lean-to wall

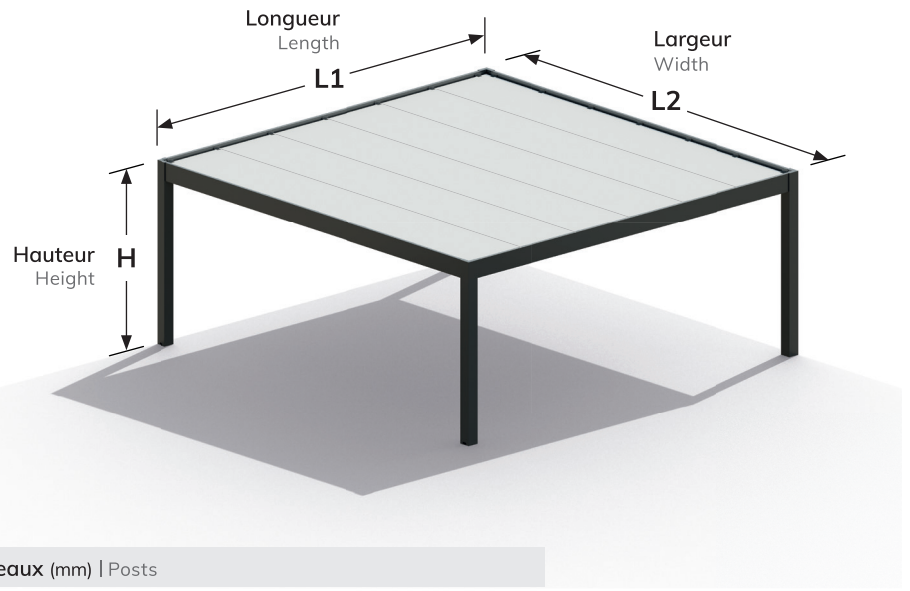


POSSIBILITÉS D'INSTALLATION INSTALLATION TYPOLOGIES



BAIONA

DIMENSIONS



Autoportant
Freestanding

4 Poteaux (mm) | Posts



H: Min. 2200 | Max. 2500
L2: Min. 3000 | Max. 6000

Par palier | Per level (mm)
L1: [3940 | 4888 | 5836]

6 Poteaux (mm) | Posts




H: Min. 2200 | Max. 2500
L2: Min. 3000 | Max. 6000

Par palier | Per level (mm)
L1: [6784 | 7732 | 8680 | 9628 | 10576 | 11524]

Adossé
Lean-to wall

2 Poteaux (mm) | Posts



H: Min. 2200 | Max. 2500
L2: Min. 3000 | Max. 6000

Par palier | Per level (mm)
L1: [3940 | 4888 | 5836]

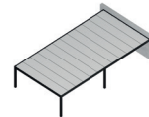
3 Poteaux (mm) | Posts



H: Min. 2200 | Max. 2500
L2: Min. 3000 | Max. 6000

Par palier | Per level (mm)
L1: [6784 | 7732 | 8680 | 9628 | 10576 | 11524]

4 Poteaux (mm) | Posts

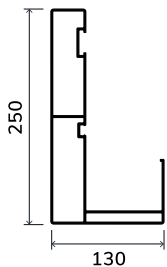


H: Min. 2200 | Max. 2500
L2: Min. 3000 | Max. 6000

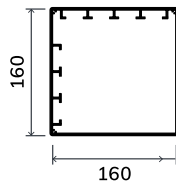
Par palier | Per level (mm)
L1: [6770 | 7718 | 8666 | 9614 | 10562 | 11510]

CARACTÉRISTIQUES PRODUIT PRODUCT CHARACTERISTICS


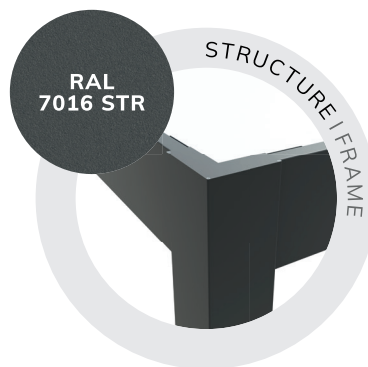
Traverse
Beam
250x130mm



Poteau
Post
160x160mm



Couleurs
Colours
Standard



CHARGE MAXI | MAXIMUM LOAD



100Kg/m²
L1 ≤ 4m



80Kg/m²
L2 ≥ 4m



Vent | Wind 102 km/h
Classe | Class 6

Testé par laboratoire certifié | Tested by certified lab (Ensatec NB 1668)



ALUMINIUM

BAIONA



CONFIGURATIONS



BAIONA
CAMPING

Protection optimale pour
votre camping-car

Optimum protection
for your camping car



POSSIBILITÉS D'INSTALLATION INSTALLATION TYPOLOGIES



BAIONA
CAMPING

DIMENSIONS

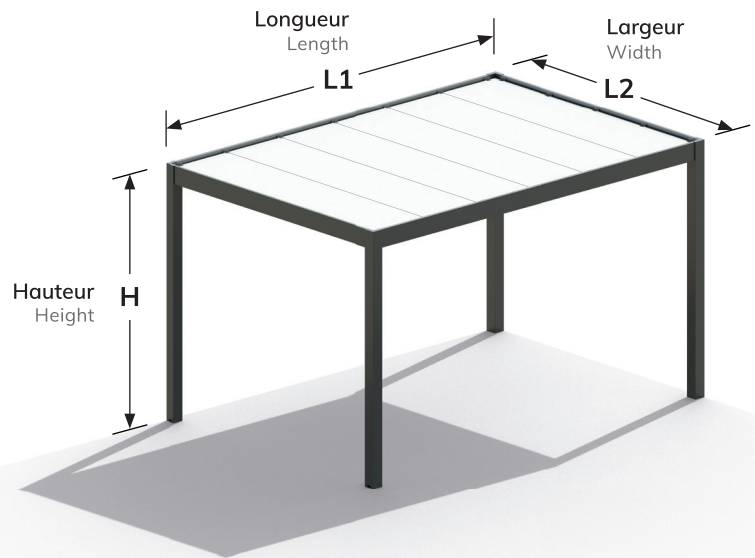
Autoportant
Freestanding

4 Poteaux (mm) | Posts



H: Min. 2200 | Max. 3500
L2: Min. 3000 | Max. 4000

Par palier | Per level (mm)
L1: [3940 | 4888 | 5836]




Adossé
Lean-to wall

2 Poteaux (mm) | Posts



H: Min. 2200 | Max. 3500
L2: Min. 3000 | Max. 4000

Par palier | Per level (mm)
L1: [3940 | 4888 | 5836]



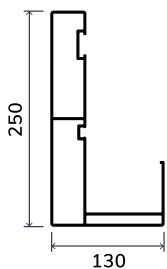
H: Min. 2200 | Max. 3500
L2: Min. 3000 | Max. 4000

Par palier | Per level (mm)
L1: [3926 | 4874 | 5822]

CARACTÉRISTIQUES PRODUIT PRODUCT CHARACTERISTICS

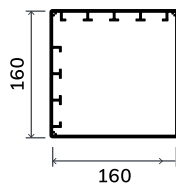
Traverse
Beam

250x130mm


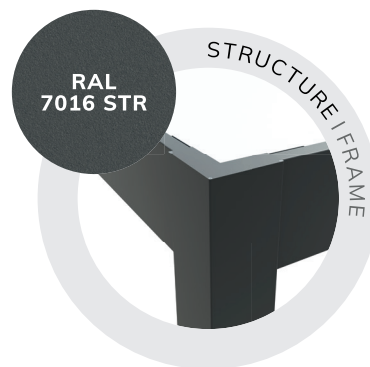


Poteau
Post

160x160mm



Couleurs
Colours
Standard



CHARGE MAXI | MAXIMUM LOAD



100Kg/m²



Vent | Wind 102 km/h
Classe | Class 6

Testé par laboratoire certifié | Tested by certified lab (Ensatec NB 1668)



ALUMINIUM

BAIONA
CAMPING





GARDENGATE





CARPORT **VIGO**

Avec son design contemporain, le carport **VIGO** protège votre véhicule en toute saison et peut également servir d'espace de rangement pour vos outils, vélos et accessoires de jardinage.

With a contemporary design, the **VIGO** carport protects your vehicle all year round and can also be used as a storage area for your tools, bicycles and gardening accessories.



Protection UV
UV protection



Protection hautes
températures
High-temperature
protection



Résistance
au vent
Wind
resistance



Protection contre
la pluie, le gel et
la neige
Protection
against rain, ice
and snow



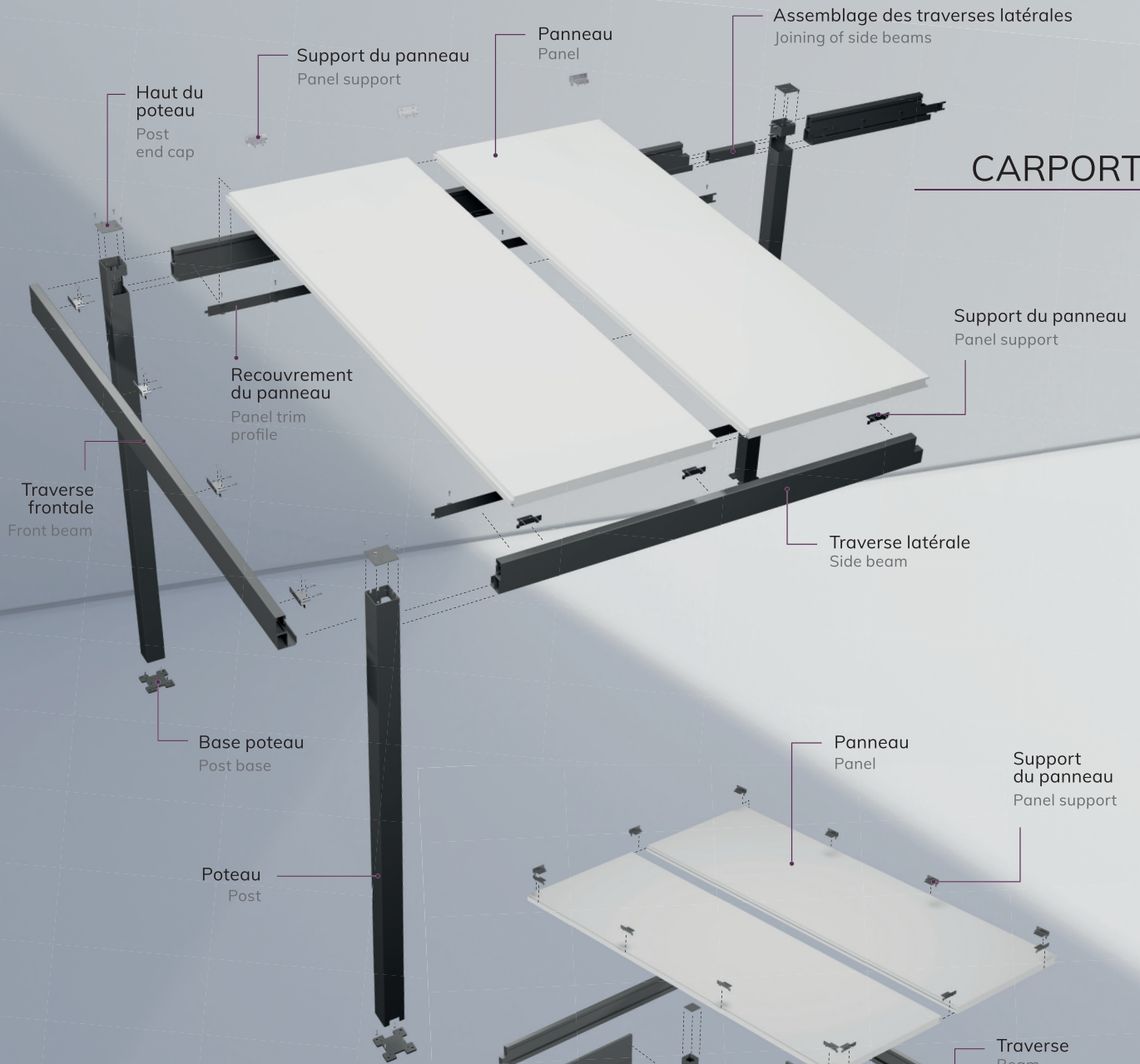
Aluminium de
la plus haute
qualité
Highest
quality
aluminium



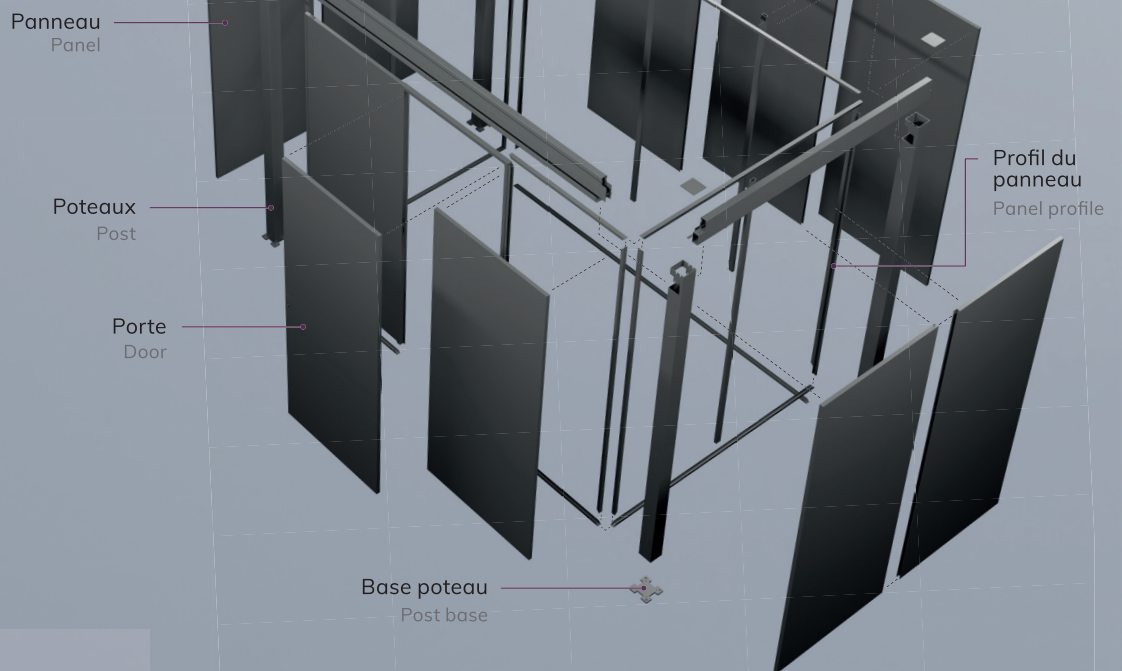
Forte
résistance
aux chocs
High
impact
resistance

ALUMINIUM

CARPORT




RÉSERVE BOX



VIGO

Design élégant et polyvalent
Elegant and versatile design



ALUMINIUM

CONFIGURATIONS



VIGO
POTEAUX EN RETRAIT
STEPPED BACK POSTS

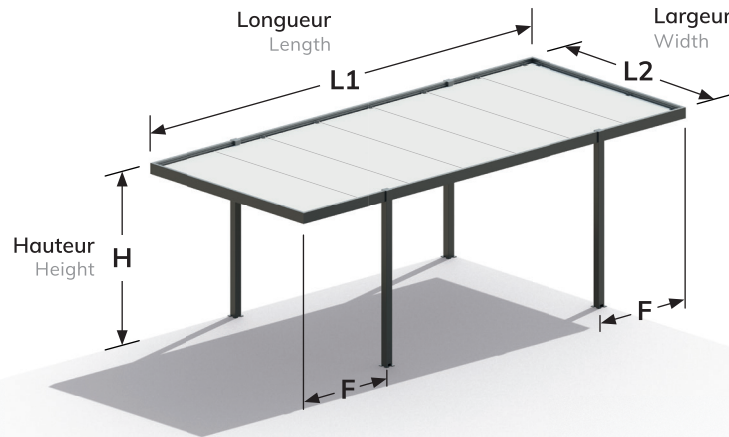


POSSIBILITÉS D'INSTALLATION INSTALLATION TYPOLOGIES



VIGO POTEAUX EN RETRAIT STEPPED BACK POSTS

DIMENSIONS



F: L'avancée dépend de la longueur du palier choisi*
The overhang varies depending on the chosen length level*

*Mesuré par rapport à l'axe des poteaux
*Measured to the post axis

Autoportant Freestanding

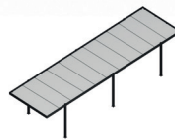
4 Poteaux (mm) | Posts



H: Min. 2200 | Max. 2400
L2: 3015 (largeur fixe) (fixed width)

Par palier | Per level (mm)
L1: [5807 | 6755]
F: [1000 | 1500]

6 Poteaux (mm) | Posts

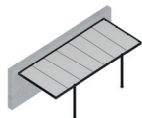


H: Min. 2200 | Max. 2400
L2: 3015 (largeur fixe) (fixed width)

Par palier | Per level (mm)
L1: [7703 | 8651 | 9599 | 10547]
F: [1000 | 1500]

Adossé Lean-to wall

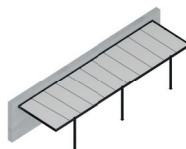
2 Poteaux (mm) | Posts



H: Min. 2200 | Max. 2400
L2: 2995 (largeur fixe) (fixed width)

Par palier | Per level (mm)
L1: [5807 | 6755]
F: [1000 | 1500]

3 Poteaux (mm) | Posts

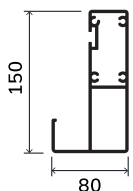


H: Min. 2200 | Max. 2400
L2: 2995 (largeur fixe) (fixed width)

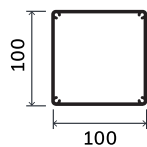
Par palier | Per level (mm)
L1: [7703 | 8651 | 9599 | 10547]
F: [1000 | 1500]

CARACTÉRISTIQUES PRODUIT PRODUCT CHARACTERISTICS


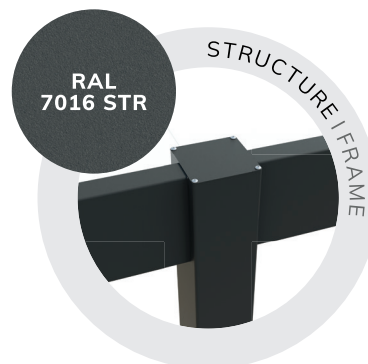
Traverse
Beam
150x80mm



Poteau
Post
100x100mm



Couleurs
Colours
Standard



CHARGE MAXI | MAXIMUM LOAD



100Kg/m²
L1 ≤ 7m



70Kg/m²
L1 > 7m



Vent | Wind 102 km/h
Classe | Class 6

Testé par laboratoire certifié | Tested by certified lab (Ensatec NB 1668)



ALUMINIUM



CONFIGURATIONS



VIGO
POTEAUX AUX EXTRÉMITÉS
POSTS ON THE ENDS

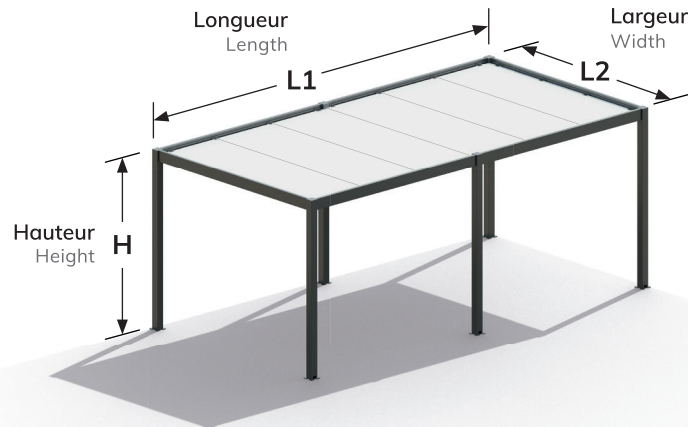


POSSIBILITÉS D'INSTALLATION INSTALLATION TYPOLOGIES



VIGO
POTEAUX AUX EXTRÉMITÉS
POSTS ON THE ENDS

DIMENSIONS



Autoportant
Freestanding

4 Poteaux (mm) | Posts



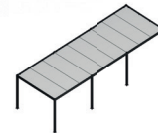
H: Min. 2200 | Max. 2400
L2: 3015 (largeur fixe) (fixed width)
Par palier | Per level (mm)
L1: [3006 | 3954]

6 Poteaux (mm) | Posts



H: Min. 2200 | Max. 2400
L2: 3015 (largeur fixe) (fixed width)
Par palier | Per level (mm)
L1: [4902 | 5850 | 6798]

8 Poteaux (mm) | Posts



H: Min. 2200 | Max. 2400
L2: 3015 (largeur fixe) (fixed width)
Par palier | Per level (mm)
L1: [7746 | 8694 | 9642]

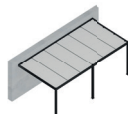
Adossé
Lean-to wall

2 Poteaux (mm) | Posts



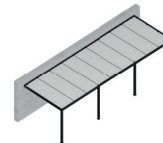
H: Min. 2200 | Max. 2400
L2: 2995 (largeur fixe) (fixed width)
Par palier | Per level (mm)
L1: [3006 | 3954]

3 Poteaux (mm) | Posts



H: Min. 2200 | Max. 2400
L2: 2995 (largeur fixe) (fixed width)
Par palier | Per level (mm)
L1: [4902 | 5850 | 6798]

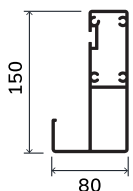
4 Poteaux (mm) | Posts



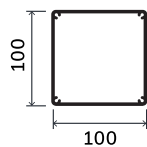
H: Min. 2200 | Max. 2400
L2: 2995 (largeur fixe) (fixed width)
Par palier | Per level (mm)
L1: [7746 | 8694 | 9642]

CARACTÉRISTIQUES PRODUIT PRODUCT CHARACTERISTICS


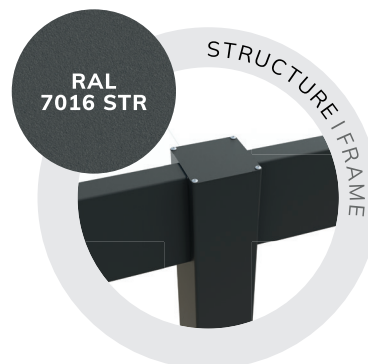
Traverse
Beam
150x80mm



Poteau
Post
100x100mm



Couleurs
Colours
Standard



CHARGE MAXI | MAXIMUM LOAD



100Kg/m²
L1 ≤ 7m



70Kg/m²
L1 > 7m



Vent | Wind 102 km/h
Classe | Class 6

Testé par laboratoire certifié | Tested by certified lab (Ensatec NB 1668)

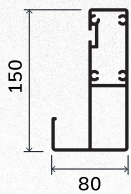
CONFIGURATIONS

VIGO
BOX

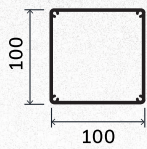


CARACTÉRISTIQUES PRODUIT PRODUCT CHARACTERISTICS


Traverse
Beam
150x80mm



Poteau
Post
100x100mm



Couleurs
Colours
Standard



CHARGE MAXI | MAXIMUM LOAD

KG
100Kg/m²

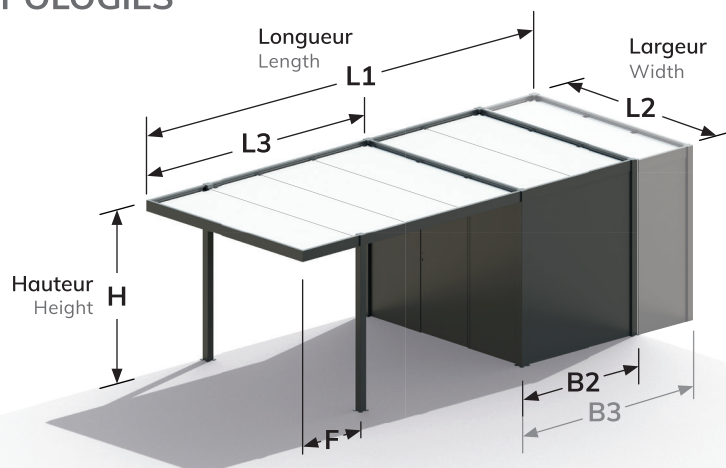
 Vent | Wind 102 km/h
Classe | Class 6

Testé par laboratoire certifié | Tested by certified lab (Ensatec NB 1668)

POSSIBILITÉS D'INSTALLATION INSTALLATION TYPOLOGIES

VIGO
BOX

DIMENSIONS



F: 1000mm

Avancée fixe*
Fixed overhang*

*Mesuré par rapport à l'axe des poteaux
*Measured to the post axis

Autoportant
Freestanding

Poteaux en retrait Stepped back posts

2 Poteaux + Box (mm) | Posts + Box

H: Min. 2200 | Max. 2400 • L2: 3015 (largeur fixe) (fixed width)



Par palier | Per level (mm)

L1: [5910 | 6858]

L3: [3843 | 4791]

B2: [2067]

L1: [6858 | 7806]

L3: [3843 | 4791]

B3: [3015]

Poteaux aux extrémités Posts on the ends

2 Poteaux + Box (mm) | Posts + Box

H: Min. 2200 | Max. 2400 • L2: 3015 (largeur fixe) (fixed width)



Par palier | Per level (mm)

L1: [4983 | 5931]

L3: [2916 | 3864]

B2: [2067]

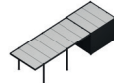
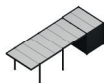
L1: [5931 | 6879]

L3: [2916 | 3864]

B3: [3015]

4 Poteaux + Box (mm) | Posts + Box

H: Min. 2200 | Max. 2400 • L2: 3015 (largeur fixe) (fixed width)



Par palier | Per level (mm)

L1: [7806 | 8754]

L3: [5739 | 6687]

B2: [2067]

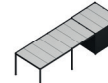
L1: [8754 | 9702]

L3: [5739 | 6687]

B3: [3015]

4 Poteaux + Box (mm) | Posts + Box

H: Min. 2200 | Max. 2400 • L2: 3015 (largeur fixe) (fixed width)



Par palier | Per level (mm)

L1: [6879 | 7827 | 8775]

L3: [4812 | 5760 | 6708]

B2: [2067]

L1: [7827 | 8775 | 9723]

L3: [4812 | 5760 | 6708]

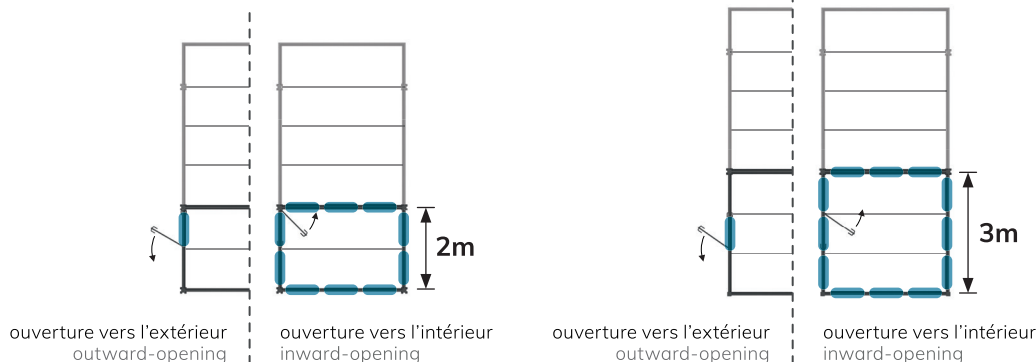
B3: [3015]

OPTIONS • PORTE | DOOR OPTIONS

Différentes possibilités de placement : de chaque côté de la box, au centre ou à une des extrémités.

Various positioning options: on either side of the box, in the centre or at one end.

Options d'installation de la porte Door installation options



La porte peut être installée avec la poignée à gauche (ouverture vers l'extérieur) ou avec la poignée à droite (ouverture vers l'intérieur).

The door can be installed with the handle on the left (outward-opening) or with the handle on the right (inward-opening).

Panneau en aluminium + XPS
Aluminium and XPS panel



Panneau latéral décoratif
Decorative side panel



ALUMINIUM

VIGO

Serrure avec 3 clés
Lock with 3 keys

Ventilation
Air opening

Réserve
Box




PANNEAUX LATÉRAUX DÉCORATIFS


DECORATIVE SIDE PANELS

Standard


Panneaux de décor vertical | Decorative vertical infills



Panneaux de décor horizontal | Decorative horizontal infills



Panneaux décoratifs | Decorative panels




PANNEAUX LATÉRAUX DÉCORATIFS

DECORATIVE SIDE PANELS

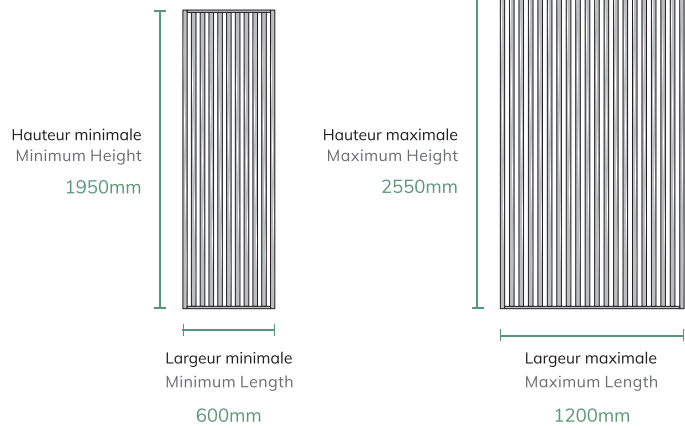
Sur Mesure | Bespoke manufacturing

Panneau de décor vertical et horizontal | Decorative vertical or horizontal infill



DIMENSIONS (mm)

Minimale et Maximale
Minimum and maximum

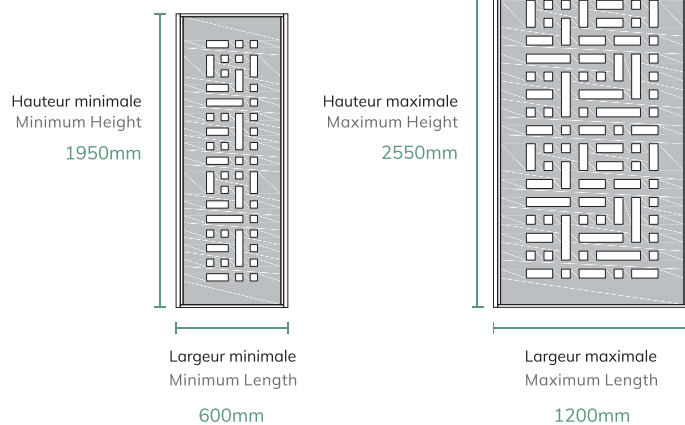


Panneau décoratif | Decorative panel



DIMENSIONS (mm)

Minimale et Maximale
Minimum and maximum



COULEURS | COLOURS

CARPORTS



Les couleurs intemporelles apportent une touche de modernité et de design à votre espace.
Timeless colours add a touch of modernity and attractive design to outdoor spaces.





ALUMINIUM



GARANTIES WARRANTIES

15 ANS
YEARS

LAQUAGE ALUMINIUM DE LA STRUCTURE CARPORT*

ALUMINUM LACQUERING OF THE CARPORT STRUCTURE*

La garantie thermolaquage couvre les défauts de décollement, écaillage ou cloquage et corrosion, autre que la corrosion causée par pliage ou déformation due à des chocs ou autres interactions d'éléments extérieurs.

The thermolacquering warranty covers peeling, chipping, blistering or corrosion defects. It does not cover corrosion caused by dents or deformation caused by shocks or other interactions of external elements.

* Pour tout produit installé à moins de 5 km d'un littoral, la garantie laquage est réduite à 7 ans. Pour tout produit installé à moins de 500 mètres d'un littoral, la garantie est abrégée à 5 ans. La garantie est exclue pour les produits installés à moins de 50 mètres d'un littoral.

* For any product installed at less than 5 km from the coast, the lacquering guarantee is reduced to 7 years. For all products installed at less than 500m from the coast, the warranty is 5 years. The guarantee is not valid for products installed at less than 50m from the coast.



2 ANS
YEARS

QUINCAILLERIES ET ACCESSOIRES

ACCESSORIES

Bénéficient d'une garantie de 2 ans contre les défauts de fonctionnement, de matière ou de fabrication. Cette garantie est accordée sous réserve du respect absolu des conditions de pose, de stockage, d'utilisation et d'entretien.

They benefit from a two-year warranty for defects in operation, raw materials or manufacturing. This warranty is subjected to absolute compliance with the assembly, storage, use and maintenance conditions.

10 ANS
YEARS

FABRICATION

MANUFACTURING

Cette garantie est accordée sous réserve du respect absolu des conditions de pose, de stockage, d'utilisation et d'entretien.

This warranty is subjected to the absolute respect of assembly, storage, use and maintenance conditions.

**GARANTIE DE SATISFACTION
CLIENT EN ISO 9001:2015
CERTIFICATION**

ISO 9001:2015 CERTIFICATE
CUSTOMER SATISFACTION
GUARANTEE



**QUALICOAT
GARANTIE
QUALICOAT
WARRANTY**







Document non contractuel, le fabricant se réserve le droit de faire des modifications ou annulations de modèles sans préavis. Les images et couleurs sont seulement à titre informatif.
This is a non-contractual document. The manufacturer has the right to modify and remove models from the range. Images and colours merely illustrative.

ALUMINIUM



BLR SOLUTIONS SRL
Chaussée Noël Ledouble, 93
4340 Awans
Tel: 0032 471 76 20 68
E-mail: info@blrsolutions.be

